

IFFC-0660 , 0661 , 0662 , 0663
IFFC-0670 , 0671 , 0672 , 0673

MINI PUUF PUUF

組立説明書

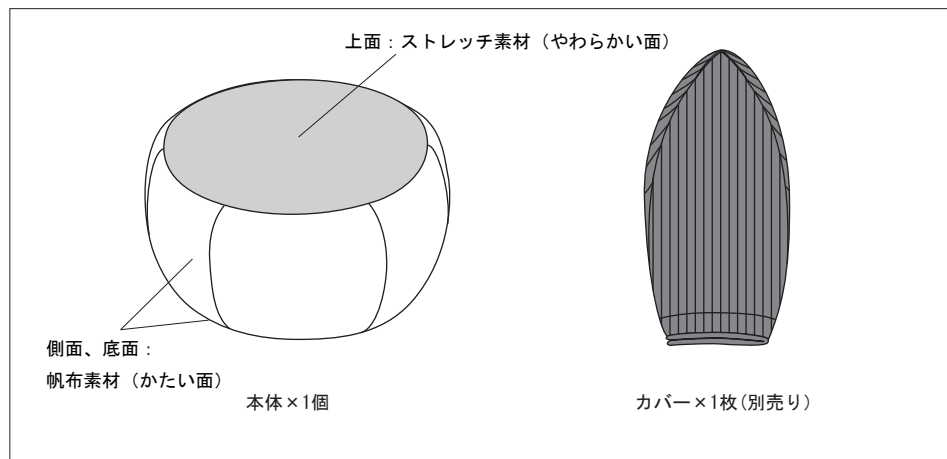
4-26-3 Higashi-ikebukuro, Toshima-ku, Tokyo 170-8424, Japan
TEL:03-5953-4560 FAX:03-5953-4567 <http://www.idée.co.jp> **IDÉE**

100506

ご注意

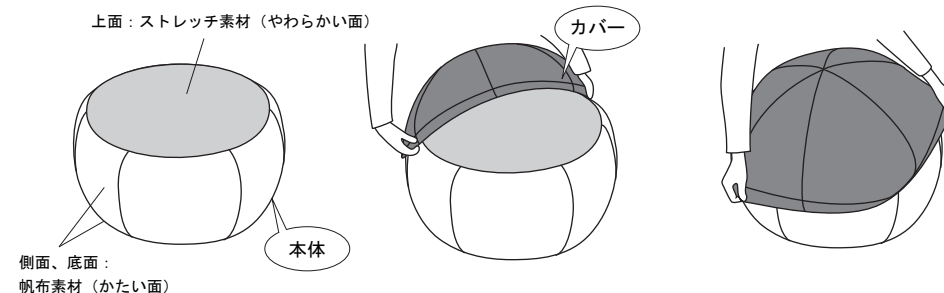
- 組み立ては十分なスペースを確保して行って下さい。思わぬ事故、物品の破損の原因となります。
- 必ずカバーをご使用下さい。本体に直接座らないで下さい。

- はじめに
パーツがすべてそろっていることを確かめください。

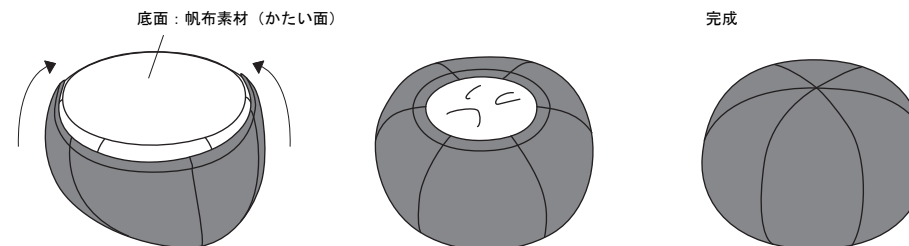


組立手順

1. 本体のストレッチ素材（やわらかい面）を上にした状態で置き、上からカバーをかぶせます。



2. カバーをかぶせている途中で、本体を上下逆さまにし、カバーにシワが寄らないよう取り付けます。本体の上下を元に戻し、形を整え、完成です。



使用方法

- 必ずストレッチ素材（やわらかい面）が上になるように座って下さい。

