

CAMPANA FLOOR LAMP

取扱説明書

このたびはお買い上げいただき、まことにありがとうございます。
取扱説明書をよくお読みのうえ、正しく安全にお使いください。
ご使用前に「安全上のご注意」を必ずお読みください。
本書はいつでも確認できるように大切に保管してください。

2024年1月25日

安全上のご注意

必ずお守りください。

人への危害、財産の損害を防止するため、必ずお守りいただくことを説明しています。

■ 誤った使い方をしたときに生じる危害や損害の程度を区分して、説明しています。

■ お守りいただく内容を、次の図記号で説明しています。(下記は図記号の一例です。)

警告 「死亡や重傷を負うおそれがある内容」です。

禁止 してはいけない内容です。

注意 「損害を負うことや、財産の損害が発生するおそれがある内容」です。

必ず守る 実行しなければならぬ内容です。

警告

■電源コード・プラグ

●電源コードや電源プラグを破損するようなことはしない
(傷つけたり、加工したり、熱器具に近づけたり、無理に曲げたり、ねじったり、引っ張ったり、ものを乗せたり、ステーブルなどで固定したりしない)
傷んだまま使用すると、感電、ショート、火災のおそれがあります。
◎電源コードや電源プラグの修理は、お買い上げの販売店にご相談ください。

●コンセントの定格を超える使いかたをしない
たこ足配線などで定格を超えると、発熱による火災のおそれがあります。

●電源プラグのほこり等は定期的にとる
プラグにほこり等がたまると、湿気などで絶縁不良となり、火災のおそれがあります。
◎電源プラグを抜き、乾いた布で拭いてください。

●電源プラグは根元まで確実に差し込む
差し込みが不完全ですと、感電や発熱による火災のおそれがあります。
◎傷んだ電源プラグ、ゆるんだコンセントは使用しないでください。

●電源プラグを抜くときは、必ずプラグ部分を持って抜く
電源コードを引っ張ると電源コードが破損し、火災、感電のおそれがあります。

●ぬれた手で電源プラグの抜き差しをしない
感電のおそれがあります。

■その他

●不安定な場所や、燃えやすいものの近くで使用しない
倒れたり落ちたりして、火災、落下によるけがのおそれがあります。

●調光器と組み合わせて使用しない
調光機能付きスイッチなどと組み合わせて使用すると、火災の原因となることがあります。

●布や紙など燃えやすいものをかぶせない
火災、感電のおそれがあります。

●交流100ボルトで使用
過電圧を加えると、火災、感電のおそれがあります。

●ランプは器具表示のものを使用する
間違った種類、ワット数のランプを使用すると、火災のおそれがあります。

●器具のすきまやソケット部に、金属類や燃えやすいものを差し込まない
火災、感電のおそれがあります。

●器具を改造したり、部品交換をしない
火災、感電によるけがのおそれがあります。

●異常を感じた場合は、速やかに電源プラグを抜く
異常状態が収まったことを確認し、販売店またはお客様ご相談窓口にご相談ください。

安全上のご注意

必ずお守りください。(つづき)

注意

●ランプ交換、お手入れの際は、電源プラグを抜く
通電状態で行うと感電の原因となることがあります。

●ランプを強くねじらない
使用済みのランプは不用意に割らない
破損して、破片でけがの原因となることがあります。

●長期間使用しない時は、安全のため、電源プラグをコンセントから抜いてください。
火災の原因となることがあります。

●浴室など湿気の多い場所や屋外で使用しない
火災、感電の原因となることがあります。
◎この器具は防湿、防雨型ではありません。



接触禁止



禁止

●点灯中や消灯直後は、ランプやその周辺にさわらない
やけどの原因となることがあります。
◎お手入れやランプ交換は電源を切り、ランプやその周辺が冷めてから行ってください。

●高温な場所(暖房器具の前など)で使用しない
火災、感電の原因となることがあります。

●器具を倒した状態で使用しない
故障の原因となることがあります。

●器具に衝撃をあたえない
故障の原因となることがあります。

お手入れについて

電源を切って、ランプやその周辺が冷めてから行ってください。

- 明るく安全に使用していただくため、定期的な清掃してください。
- ベンジン、シンナー、アルコール、ミガキ粉などは使用しないでください。
殺虫剤、ヘアスプレーなどをかけたりしないでください。変色、破損、キズ付きのおそれがあります。
- 器具を拭くときは、水で湿らせたやわらかい布で拭いてください。
- 汚れがひどいときには、水でうすめた中性洗剤を少量、やわらかい布につけて拭き、その後から拭きしてください。

ご使用上に関するお知らせ

- LEDにはバラツキがあるため、同一品番でも発光色、明るさが異なる場合があります。
- ラジオやテレビなどの音響および映像機器の近くで点灯しますと、雑音が入ることがあります。
- 赤外線リモコンを採用した機器(テレビやエアコンなど)の近くで点灯しますと、リモコンが動作しにくくなる場合があります。
- 使用済みのランプは市区町村の指示に従い、処理してください。

保証書

保証期間(お買い上げ日より) 本体:1年間

お買い上げ年月日

お客様

お名前

ご住所

電話()

保証書用レシート貼付欄

取扱説明書に沿った使用状態で保証期間内に故障した場合には、無償修理させていただきます。
ただし次のような場合は、期間内でも有償修理となりますのでご了承ください。

1. 本保証書のご提示が無い場合
(付属ランプは消耗品のため保証対象外です)
2. 誤った使用、不注意、不当な修理、改造、火災、地震等による故障または損傷
3. 業務用等一般家庭用以外に使用された場合
4. 指定以外の使用電源、ランプによる故障

この保証書は本書に明示した期間・条件のもとにおいて無償修理を約束するものです。
この保証書によってお客様の法律上の権利を制限するものではありません。
保証期間外の修理につきましても、ご不明な点はお買い上げ店または良品計画「お客様相談室」にお問い合わせください。

株式会社良品計画 お客様相談室
電話: 0120-14-6404



禁止



必ず守る



ぬれ手禁止



禁止



必ず守る

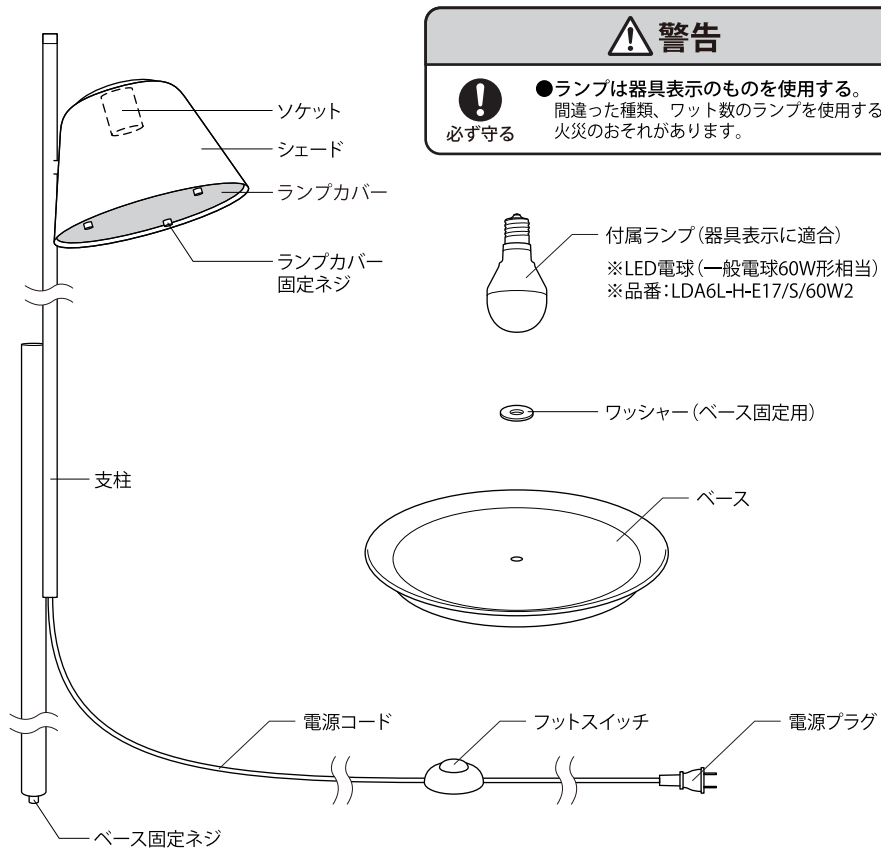


分解禁止



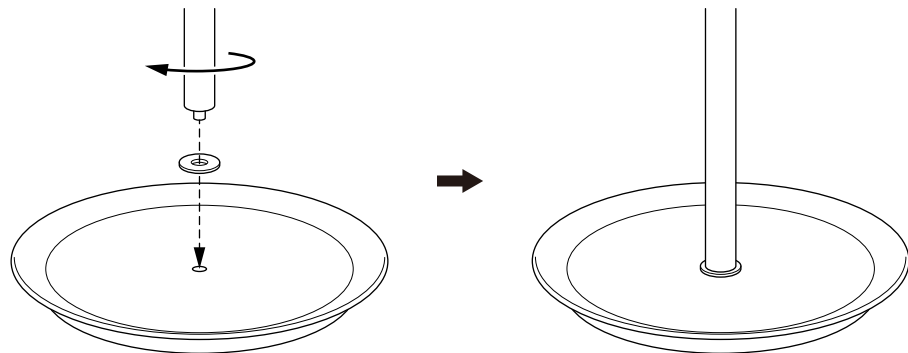
電源プラグを抜く

各部の名称



ベースの取り付け

ベース固定ネジにワッシャーを通し、ベース中央のネジ穴に右回しで取り付けます。

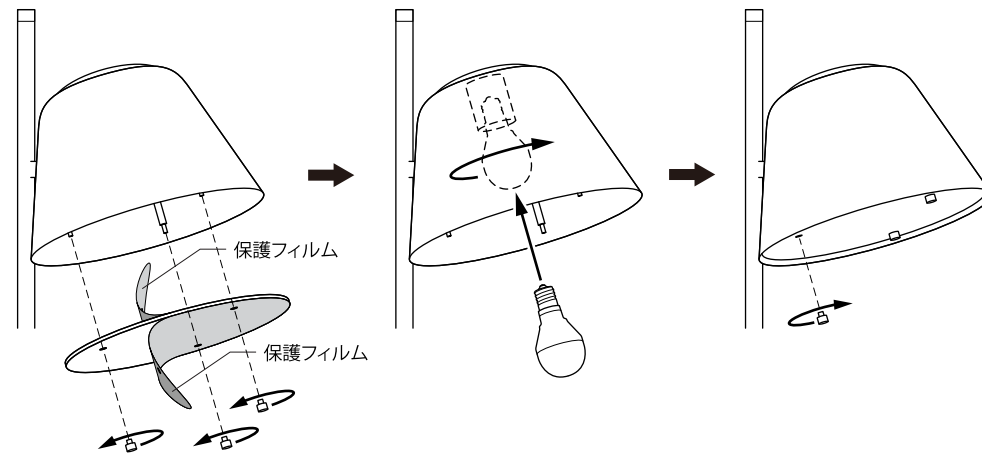


ランプの取り付け

カバー固定ネジを外し、ランプカバーを取り外します。
ランプカバー両面の保護フィルムをはがしてください。

ソケットに付属ランプを差し込み
右に回して取り付けます。

ランプカバーを元通りに取り付
けます。



ご使用方法

